



SCHNITTSTELLEN



Artikelnummer: N / A | **Kategorien:** [Zubehör](#), [Medizin](#) |

VARIATIONEN

Bild	Artikelnummer	Stock Status	Stock Quantity	Beschreibung	Anschluss	Art	Preis
	2563.50.001			Tastatureinschleifung (Kabel 2550.03.022 erforderlich) + Ampelanschluss u. Steckplatz für serielle Schnittstelle (nur für IP 42 Varianten) Optionen müssen bei Bedarf gleich mitbestellt werden. Eine Nachrüstung ist nicht möglich.	RJ45	Modul	








Bild	Artikelnummer	Stock Status	Stock Quantity	Beschreibung	Anschluss	Art	Preis
	2563.50.002			+ Ampelanschluss und Steckplatz für serielle Schnittstelle (nur für IP 65 / 67 Varianten) Optionen müssen bei Bedarf gleich mitbestellt werden. Eine Nachrüstung ist nicht möglich.	RJ45	Modul	
	2563.21.007			5 pol. (Modul 2563.50.00x / 2558.06.001 erforderlich) Optionen müssen bei Bedarf gleich mitbestellt werden. Eine Nachrüstung ist nicht möglich.	RS232	Montiert	
	2558.06.001			Erweiterungsmodul für serielle Schnittstelle (2 Steckplätze) und Ampelanschluss (Optionale Schnittstellenmodule erforderlich) Optionen müssen bei Bedarf gleich mitbestellt werden. Eine Nachrüstung ist nicht möglich.	RS232	Modul	
	2563.21.002				RS232	Montiert	

Bild	Artikelnummer	Stock Status	Stock Quantity	Beschreibung	Anschluss	Art	Preis
	2550.03.025			inkl. 10 m Patchkabel	RJ45	Montiert	
	2563.12.003			inkl. interner Antenne	Bluetooth	Montiert	
	2563.10.012			inkl. interner Antenne	WLAN	Modul	

ZUSÄTZLICHE INFORMATIONEN

Anschluss	3. Schnittstelle RS232, Bluetooth, RJ45, RS232, USB, WLAN
Art	Modul, Montiert

