

## POLAR-DOPPELKAMMER



Ein Industriemodell komplett aus Edelstahl und mit Doppelkammern für minimalen Stillstand des Verpackungsprozesses. In unterschiedlichen Kammergrößen erhältlich. Wird standardmäßig mit 10 Programmen, flachen Arbeitsplatten und Soft Air geliefert.

**Artikelnummer:** N / A | **Kategorien:** [Vakuumaschinen](#) | **Stichworte:** [Boxer](#), [Henkelmann](#), [Vakuumaschine](#), [Vakuumsverpackungsmaschine](#)

## VARIATIONEN

Bild	Artikelnummer	Stock Status	Stock Quantity	Beschreibung	Modell	Steuerungssystem	Pumpenkapazität	Preis
------	---------------	-----------------	-------------------	--------------	--------	------------------	-----------------	-------











Bild	Artikelnummer	Stock Status	Stock Quantity	Beschreibung	Modell	Steuerungssystem	Pumpenkapazität	Preis
				Abmessungen Maschine: 1215 x 2420 x 1595 mm (L x B x H) Gewichtung: 767 kg Pumpenkapazität: 300 m <sup>3</sup> /h Maschinenzklus: 14-31 sek.	Polar 2-95	Advanced Control System (ACS)	300 m <sup>3</sup> /h	
				Abmessungen Maschine: 820 x 1490 x 1345mm (L x B x H) Gewichtung: 310 kg Pumpenkapazität: 63 m <sup>3</sup> /h Maschinenzklus: 13-33 sek.	Polar 2-40	10-Programme-Speicher	63 m <sup>3</sup> /h	
				Abmessungen Maschine: 920 x 1480 x 1325 mm (L x B x H) Gewichtung: 345 kg Pumpenkapazität: 100 m <sup>3</sup> /h Maschinenzklus: 13-28 sek.	Polar 2-50	10-Programme-Speicher	100 m <sup>3</sup> /h	
				Abmessungen Maschine: 1205 x 1485 x 1340 mm (L x B x H) Gewichtung: 537 kg Pumpenkapazität: 160 m <sup>3</sup> /h Maschinenzklus: 13-25 sek.	Polar 2-75	10-Programme-Speicher	160 m <sup>3</sup> /h	
				Abmessungen Maschine: 1295 x 1900 x 1450 mm (L x B x H) Gewichtung: 685 kg Pumpenkapazität: 300 m <sup>3</sup> /h Maschinenzklus: 13-26 sek.	Polar 2-85	10-Programme-Speicher	300 m <sup>3</sup> /h	

Bild	Artikelnummer	Stock Status	Stock Quantity	Beschreibung	Modell	Steuerungssystem	Pumpenkapazität	Preis
				Abmessungen Maschine: 1215 x 2420 x 1595 mm (L x B x H) Gewichtung: 767 kg Pumpenkapazität: 300 m <sup>3</sup> /h Maschinentzyklus: 14-31 sek.	Polar 2-95	10-Programme-Speicher	300 m <sup>3</sup> /h	
				Abmessungen Maschine: 820 x 1490 x 1345mm (L x B x H) Gewichtung: 310 kg Pumpenkapazität: 63 m <sup>3</sup> /h Maschinentzyklus: 13-33 sek.	Polar 2-40	Advanced Control System (ACS)	63 m <sup>3</sup> /h	
				Abmessungen Maschine: 920 x 1480 x 1325 mm (L x B x H) Gewichtung: 345 kg Pumpenkapazität: 100 m <sup>3</sup> /h Maschinentzyklus: 13-28 sek.	Polar 2-50	Advanced Control System (ACS)	100 m <sup>3</sup> /h	
				Abmessungen Maschine: 1205 x 1485 x 1340 mm (L x B x H) Gewichtung: 537 kg Pumpenkapazität: 160 m <sup>3</sup> /h Maschinentzyklus: 13-25 sek.	Polar 2-75	Advanced Control System (ACS)	160 m <sup>3</sup> /h	
				Abmessungen Maschine: 1295 x 1900 x 1450 mm (L x B x H) Gewichtung: 685 kg Pumpenkapazität: 300 m <sup>3</sup> /h Maschinentzyklus: 13-26 sek.	Polar 2-85	Advanced Control System (ACS)	300 m <sup>3</sup> /h	

## BESCHREIBUNG

### Vollständige Serie

Die umfangreiche Serie von Standmodellen erfüllt die unterschiedlichsten Verpackungswünsche. Sie haben dabei die Wahl zwischen verschiedenen Kammergrößen und Schweißbalkenkonfigurationen, um die Maschine ganz auf Ihre Nutzungsanforderungen abzustimmen.





### **Robuste Konstruktion**

Jede Polar besteht aus Edelstahl – einem langlebigen und hygienischen Material. Der nahtlose Übergang zwischen Kammer und Ummantelung sorgt für eine robuste Konstruktion, die sich zudem leicht reinigen lässt.

### **Flache Arbeitsplatte**

Die flache Arbeitsplatte des Polar ist sehr gut für das Verpacken unterschiedlicher Produkte geeignet. Auch diese Arbeitsplatte ist dank des abnehmbaren Silikonhalters leicht zu reinigen. Jedes Modell der Serie wird standardmäßig mit dieser Arbeitsplatte geliefert.



Zusätzliche Optionen

**Die Polar an Ihre Bedürfnisse anpassen**

**Spezifikationen**



**Polar 52**



**Polar 80**



**Polar 110**

Abmessungen Kammer (mm)	520x500x200	510x760x200	620x1050x280
Abmessungen Maschine (mm)	785x700x1100	790x900x1100	990x1200x1150
Schweissbalken (mm)	2x505	1x795 1x480	1x1090 1x620
Pumpenkapazität (m <sup>3</sup> /h)	63	100	160
Maschinenzyklus	12-30	13-26	15-33
Gewichtung (kg)	183	241	390
Leistung (kWh)	1,8-2,4	2,3-3,4	2,3-6,6
Einlegeplatten	2	2	3

**Steuerungssysteme**

Soft air i	Default	Default	Default
Hier steht dein Tooltip-Text.			
Dampsensor	Optional	Optional	Optional



**Polar 52**

Optional  
Standard  
Standard  
Standard  
Standard  
Standard



**Polar 80**

Optional  
Standard  
Standard  
Standard  
Standard  
Standard



**Polar 110**

Optional  
Standard  
Standard  
Standard  
Standard  
Standard

Schutzgasverpackung  
ACS Funktion: Stufen-Vakuum  
ACS Funktion: Rotes Fleisch  
ACS Funktion: Marinieren  
ACS Funktion: Zartmachen  
ACS Funktion: Weckgläser

## ZUSÄTZLICHE INFORMATIONEN

<b>Gewicht</b>	n. a.
<b>Maße</b>	n. a.
<b>Marke</b>	Henkelmann
<b>Pumpenkapazität</b>	63 m <sup>3</sup> /h, 100 m <sup>3</sup> /h, 160 m <sup>3</sup> /h, 300 m <sup>3</sup> /h



