

ELEKTRONISCHE WAAGE D-545 - SELBSTBEDIENUNG, ETIKETTEN

Elektronische Waage in Selbstbedienungsausführung mit Etikettendrucker. Bis zu 10'000 PLUs im Speicher und 150 Direkttasten.

Anzeige: Segment-LCD

Drucker: Etiketten



PLUs: 10'000

Direkt-PLUs: 100/150

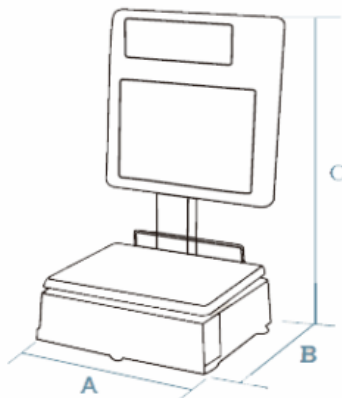
Stromversorgung: Netzbetrieb

Artikelnummer: N / A | **Kategorien:** [500er Serie D](#), [500er Serie](#), [Ladenwaage](#), [Selbstbedienung](#) |

VARIATIONEN

Bild	Artikelnummer	Stock Status	Stock Quantity	Beschreibung	Direkt PLUs	Preis
	7D051A2LGE_ _				100	
	7D051E2LGE_ _				150	

BESCHREIBUNG



Daten in mm

- A: 375
- B: 375
- C: 180

Plattenabmessungen: L360 × B280 mm
Gewicht mit Verpackung: 16,0 kg

Haupteigenschaften

- Elektronische Waage mit besonders gut ablesbaren Display-Optionen.
- Etikettendrucker.
- Funktionales, robustes Design.
- Mechanische Tastatur (bis zu 20 Verkäufer, 99 Direkt-PLUs und 999 über die Tastatur).
- Höhere Kapazität (Speicher, Funktionen, Kommunikation und Vernetzung).
- Konform mit **Verordnung (EU) Nr. 1169/2011** über die Information der Verbraucher über Lebensmittel.

Funktionen

- Umfassende PLU-Informationen: Normal- und Angebotspreis, Preis nach Gewicht und pro kg/100 g, 3 Bezeichnungen à 20 Zeichen oder 2 à 30 Zeichen, 20 Freitexte à 24 Zeichen, 1 Text mit 3'072 Zeichen usw.
- PLU-Suche nach Code oder Name.
- Direkttasten zu Programmiermenüs: z. B. Preise ändern, PLUs oder Verkäufer anlegen.
- Direkter Zugriff auf 999 PLUs über die Tastatur.
- Hierarchische („Drill-down“-)Menüs.
- Ausdruck der Waagenmenüs.
- Programmierbare Makros: Tastenfolgen für Direktzugriff (Bon erneut öffnen, Listen, Chargennummer ändern usw.).
- Verkaufs- und Managementberichte: Verkäufe (nach Artikel, Verkäufer, Zeiträumen, letzter Monat usw.), Margen, verfügbarer Kassenbestand, geänderte PLUs etc.
- Schnelle, zuverlässige Kommunikation zwischen Waagen sowie mit PC und mobilen Geräten (über DWS).
- Bestandsverwaltung direkt auf der Waage.

- Lager-/Bestellmodus.
- 10 generische Rückverfolgbarkeitsarten (für Fleisch, Fisch, Obst, Gemüse usw.) für bis zu 99 Produkte; entsprechend der geltenden europäischen Vorschriften zur Rindfleisch-Rückverfolgbarkeit.

Kapazität / Teilung

- **Mehrbereich (3'000 Teilungen):** 6 kg / 2 g – 15 kg / 5 g.

Optional:

- **Einbereich (3'000 Teilungen):** 15 kg / 5 g **oder** 30 kg / 10 g.
- **Mehrbereich (3'000 Teilungen):** 15 kg / 5 g – 30 kg / 10 g.
- **Einbereich (6'000 Teilungen):** 12 kg / 2 g **oder** 30 kg / 5 g.

ZUSÄTZLICHE INFORMATIONEN

Direkt PLUs	100, 150
Eichfähig	Ja

