

EINZELLASTZELLEN-PLATTFORMEN ME



Quadratische Wägeplattformen mit kleiner bis mittlerer Reichweite (von 6 kg bis 600 kg), geeignet für die Installation auf dem Boden oder auf einem Tisch.

- A-Version:** Eisenkonstruktion – Aluminium-Wägezelle – Edelstahlplatte
- B-Version:** Edelstahlkonstruktion – Aluminium-Wägezelle – Edelstahlplatte
- C-Version:** Komplett aus Edelstahl

3.000 Teilungen.

Für eine Multi-Range-Option bitte Kontakt aufnehmen.

Artikelnummer: N / A | **Kategorien:** [Wägeplattformen](#), [Waagen \(Neu\)](#) |

VARIATIONEN







Bild	Artikelnummer	Stock Status	Stock Quantity	Beschreibung	Abmessungen mm	Höchstlast kg	Preis
	75PR006303080_ --				300 x 300 mm	6 kg	
	75PR015303080_ --				300 x 300 mm	15 kg	
	75PR030303080_ --				300 x 300 mm	30 kg	
	75PR060303080_ --				300 x 300 mm	60 kg	
	75PR015404080_ --				400 x 400 mm	15 kg	
	75PR030404080_ --				400 x 400 mm	30 kg	









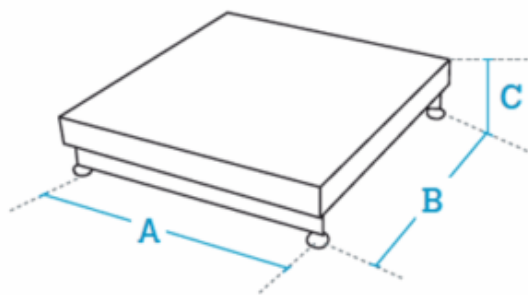
Bild	Artikelnummer	Stock Status	Stock Quantity	Beschreibung	Abmessungen mm	Höchstlast kg	Preis
	75PR060404080_ --				400 x 400 mm	60 kg	
	75PR150404080_ --				400 x 400 mm	150 kg	
	75PR060606080_ --				600 x 600 mm	60 kg	
	75PR150606080_ --				600 x 600 mm	150 kg	
	75PR300606080_ --				600 x 600 mm	300 kg	
	75PR150808080_ --				800 x 800 mm	150 kg	

Bild	Artikelnummer	Stock Status	Stock Quantity	Beschreibung	Abmessungen mm	Höchstlast kg	Preis
	75PR300808080_ --				800 x 800 mm	300 kg	
	75PR600808080_ --				800 x 800 mm	600 kg	

BESCHREIBUNG



Daten in mm

A: 300 / 400 / 600 / 800

B: 300 / 400 / 600 / 800

C: 104-127 / 104-138 / 148-168 / 170-205 (min.-max.)*

* **Höhenverstellbare FüÙe.**

300 x 300 mm:

Verpackungsmaße: L360 × B360 × H160 mm

Gewicht mit Verpackung: 8,5 kg

400 × 400 mm:

Verpackungsmaße: L460 × B470 × H130 mm

Gewicht mit Verpackung: 14,5 kg

600 × 600 mm:

Verpackungsmaße: L665 × B665 × H160 mm

Gewicht mit Verpackung: 27,7 kg

800 × 800 mm:

Verpackungsmaße: L860 × B860 × H190 mm

Gewicht mit Verpackung: 80,0 kg

Haupteigenschaften

Wägeplattform zur Aufstellung auf dem Boden oder auf einem Tisch.
1 Wägezelle.

Zugelassen für den eichpflichtigen Verkehr (siehe Abschnitt zur metrologischen Prüfung).

Konstruktion

Es stehen **3 Versionen** zur Verfügung:

A - Lackierte Eisenkonstruktion (RAL 5004), Aluminium-Wägezelle (IP65) und Wägeplatte aus AISI 304 Edelstahl.

B - Konstruktion aus AISI 304 Edelstahl, geschützte Aluminium-Wägezelle (IP65, nicht geeignet für salzhaltige Umgebungen) und AISI 304 Edelstahlplatte.

C - Konstruktion, Wägezelle und Platte vollständig aus AISI 304 Edelstahl.

- IP67 für Plattformen 600 kg in 300 × 300 mm, 400 × 400 mm und 800 × 800 mm
- IP68 für Plattformen 150 und 300 kg in 600 × 600 mm und 800 × 800 mm

Höhenverstellbare Füße.

Mögliche Integration mit anderem Equipment

- Dibal Gewichtsanzeigen
- Dibal manuelle Wiege-Preis-Auszeichner

ZUSÄTZLICHE INFORMATIONEN

Abmessungen mm	300 x 300 mm, 400 x 400 mm, 600 x 600 mm, 800 x 800 mm
Höchstlast kg	15 kg, 150 kg, 30 kg, 300 kg, 6 kg, 60 kg, 600 kg

